

Livret d'activités adulte

N°11



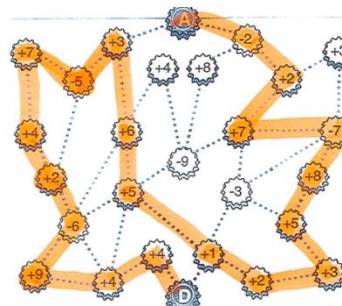
Réponses du livret N°10


St Valentin	Amoureux	Massacre	Cœur
Beaudelaire	Poésie	Fleur du mal	19è siècle
Croc	Vampire	Dent	Loup
Cils	Œil	Paupière	Faux
Rouge à lèvres	Bâton	Femme	Couleur
Brigadier	Militaire	Bâton	Guignol
Cravate	Nœud	Homme	Cou
Tournesol	Soleil	Huile	Professeur
Musée	Exposition	Collection	Art
Pince	Crabe	Multi prise	Epilé
Mariage	Anneau	Alliance	Doigt
Croupier	Casino	Roulette	Travail
Ménage	Meuble	Enlevé	Saleté
Dénouement	Fin	Issu	épilogue

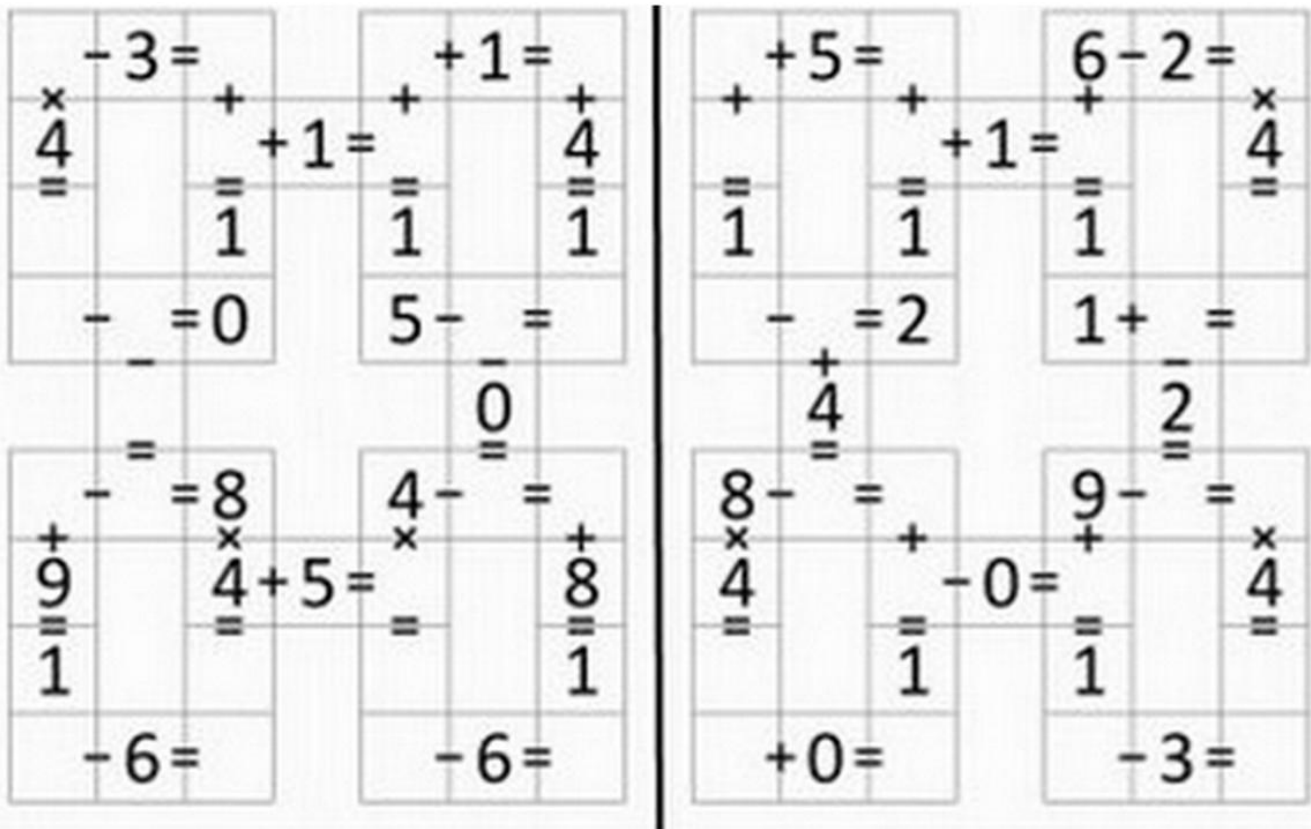
Violon, guitare, trompette, saxophone, cornemuse, flute, tambourin, harmonica, orgue,
harpe, batterie, piano, tuba, violoncelle, clavecin, alto, hauboits, basson

Epicéa, bouleau, orme, pin, érable,
Martinet, échasse, ibis, pigeon, mouette,
Gâteau, biscuit, calamar, fruits de mer

8—16—3—12—11—7—4







Qui suis-je ?

Qu'est-ce qui est toujours par terre, mais ne se salit pas ?

Il t'appartient mais les autres l'utilisent plus que toi. Qu'est-ce que c'est ?

Je peux être liquide ou solide. Parfois je fais des bulles. Tu peux me trouver dans tous les foyers. Qui suis-je ?

Tu me trouveras dans le passé. Je peux être créée au présent, mais le futur ne me connaîtra jamais. Qui suis-je ?

Tous les soirs on me dit quoi faire, et tous les matins je fais ce que l'on me dit. Malheureusement, je me fais toujours disputer. Qui suis-je ?

Si tu m'as, tu veux me partager. Si tu me partages, tu ne m'as plus. Qui suis-je ?

Nourris-moi, et je vivrai. Donne-moi de l'eau, et je mourrai. Qui suis-je ?

Qu'est-ce qui est aussi grand qu'un éléphant et ne pèse rien du tout ?

A quels chiffres correspondent les formes ?

▲	★	★	▲	=	(18)	★	=
■	★	●	▲	=	(25)	■	=
■	▲	●	●	=	(29)	▲	=
■	■	★	▲	=	(23)	●	=
=	=	=	=				
(25)	(21)	(28)	(21)				

▲	★	★	●	=	(22)	★	=
▲	●	■	★	=	(23)	■	=
■	★	▲	■	=	(28)	▲	=
●	■	★	●	=	(21)	●	=
=	=	=	=				
(21)	(25)	(27)	(21)				

▲	●	■	▲	=	(20)	★	=
■	●	●	★	=	(27)	■	=
★	★	★	●	=	(21)	▲	=
■	●	■	★	=	(23)	●	=
=	=	=	=				
(17)	(31)	(23)	(20)				

E	S	S	A	V	E	R	C	S	S	I	K	S
E	S	N	O	I	T	A	T	S	T	A	D	E
O	R	P	S	E	T	S	I	P	E	L	D	T
E	U	E	F	I	S	S	A	M	L	T	R	T
I	E	N	G	A	T	N	O	M	A	I	A	E
K	T	T	S	N	O	T	A	B	H	T	Y	L
S	I	E	L	N	I	P	L	A	C	U	O	F
E	N	U	U	E	S	U	E	M	A	D	V	I
L	O	U	G	L	A	C	E	D	C	E	A	T
E	M	I	E	E	D	R	O	C	I	I	S	R
T	E	H	C	N	A	L	A	V	A	U	P	A
N	S	E	T	T	E	U	Q	A	R	R	G	T
E	U	D	N	O	F	P	R	U	E	I	K	S

TARTIFLETTE
 AVALANCHE
 MONITEURS
 RAQUETTES
 ALTITUDE
 CREVASSE
 MONTAGNE
 SAVOYARD
 STATIONS
 CHALETS
 DAMEUSE
 TELESKI
 BATONS
 CORDEE

FONDUE
 MASSIF
 PISTES
 SKIEUR
 ALPIN
 GLACE
 GUIDE
 NEIGE
 PENTE
 LUGE
 SKIS
 PIC



Relier les plats à une ville ?

Les cannelés de	Chavignol
Le brie de	Cavaillon
Les tomates de	Reims
Les calissons d'	Vire
Le champignon de	Meaux
Le melon de	Marennes
Les fraises de	Ploucastel
La blanquette de	Bordeaux
Le jambon de	Roscoff
L'oignon rose de	Bayonne
Le crottin de	Aix
Le biscuit rose de	Paimpol
L'huile d'olive de	Paris
L'andouille de	Limoux
Les huîtres de	Nyons
Les cocos de	Marmande

Lunettes à la confiture



Ingrédients

- 250 g de farine
- 125 g de beurre
- 1 cuillère à soupe de sucre glace
- Sel
- 1 oeuf
- 125 g de sucre
- 150 g de confiture

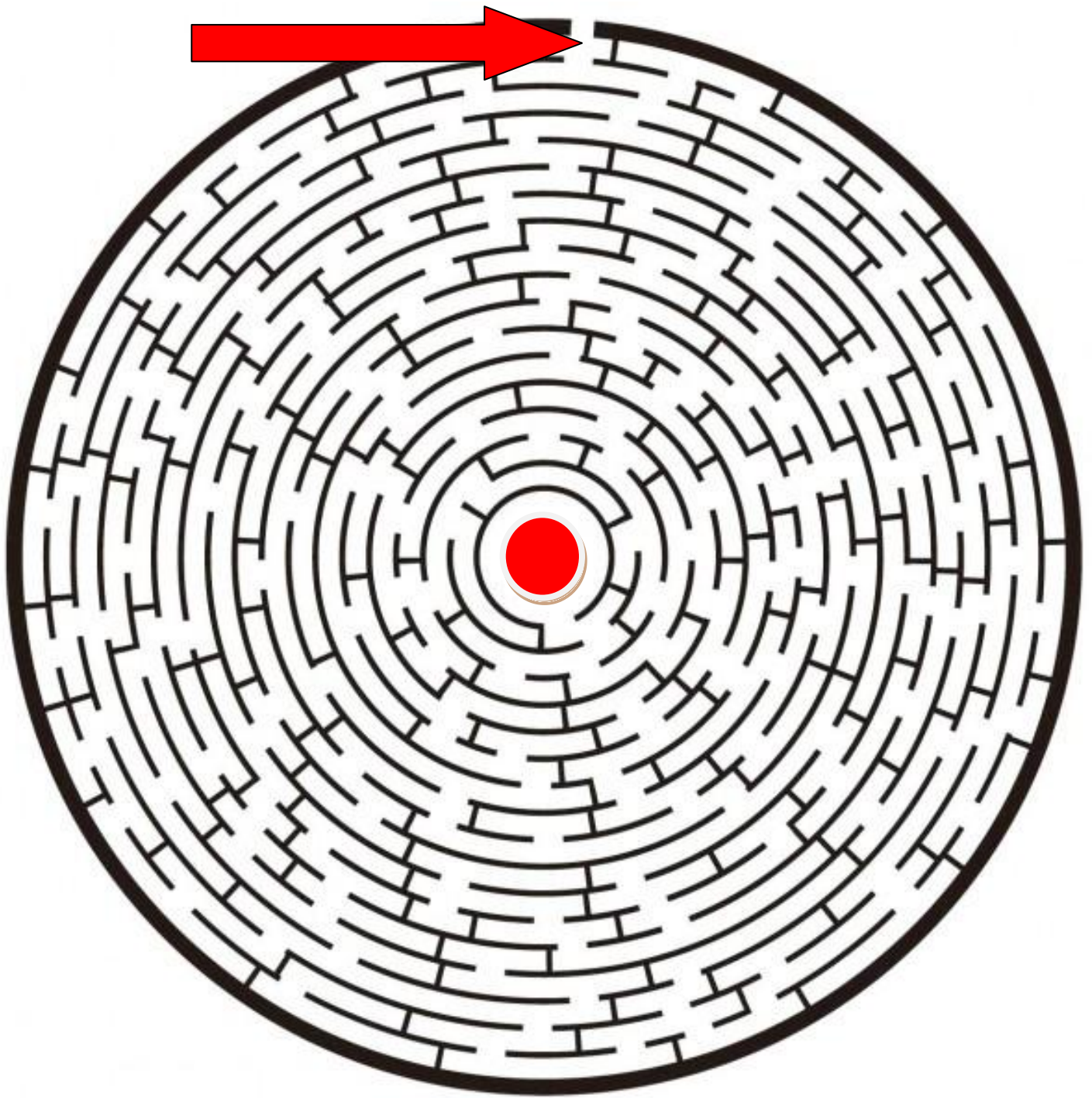
Préparation

Temps Total : 45 min

Préparation : 30 min

Cuisson : 15 min

- 1 Mélangez la farine au beurre coupé en petits morceaux avec une pincée de sel.
- 2 Travaillez rapidement du bout des doigts. Ajoutez le sucre en poudre, faites un creux au ajoutez l'oeuf.
- 3 Laissez reposer la pâte 30 minutes.
- 4 Ensuite, étalez la pâte et découpez de la forme que vous voulez.
- 5 Percez de grands yeux dans la moitié des sablés.
- 6 Mettre au four pendant 15 minutes.
- 7 Laissez refroidir puis étalez la confiture sur la moitié des sablés (ceux qui ne sont pas pe Couvrez avec l'autre moitié (ceux qui sont percés) et saupoudrez de sucre glace.



Retrouver 10 couleurs avec les lettres, ne pas utiliser 2 fois la même lettre

<u>V</u>	<u>G</u>	<u>R</u>	<u>T</u>	<u>R</u>	<u>A</u>
<u>M</u>	<u>E</u>	<u>R</u>	<u>O</u>	<u>B</u>	<u>N</u>
<u>A</u>	<u>S</u>	<u>I</u>	<u>L</u>	<u>G</u>	<u>E</u>
<u>N</u>	<u>U</u>	<u>V</u>	<u>A</u>	<u>N</u>	<u>V</u>
<u>O</u>	<u>I</u>	<u>E</u>	<u>P</u>	<u>C</u>	<u>I</u>
<u>R</u>	<u>A</u>	<u>E</u>	<u>O</u>	<u>R</u>	<u>O</u>
<u>J</u>	<u>U</u>	<u>N</u>	<u>U</u>	<u>P</u>	<u>R</u>
<u>C</u>	<u>A</u>	<u>R</u>	<u>T</u>	<u>E</u>	<u>L</u>
<u>E</u>	<u>N</u>	<u>I</u>	<u>M</u>		

Ajouter 3 lettres devant le mot afin d'obtenir un autre mot

.....vaincu
.....pelle
.....mule
.....vocation
.....ane

..... potée
..... œuvre
.....peau
.....alliance
..... beau

.....cassée
..... noter
..... nouille
.....sure
..... ruche

.....loupe
.....cure
.....leur
.....vecteur

Retrouver les 18 ustensiles de cuisine

